




Instituto  
Nacional  
de Tecnología  
Industrial



Ministerio de Industria y Turismo  
Secretaría de Industria, Comercio  
y de la Pequeña y Mediana Empresa



# Simposio Argentino de Sistemas Embebidos (SASE) 2010 FPGA softcores

Disertantes:

**Ing. Salvador E. Tropea (Softcores)**

**Ing. Diego J. Brengi (Leon y GrLib)**

Electrónica e Informática

Desarrollo Electrónico con Software Libre (DESoL)






Instituto  
Nacional  
de Tecnología  
Industrial

200  
Argentina  
BICENTENARIO  
1810 | 2010



Ministerio de Industria y Turismo  
Secretaría de Industria, Comercio  
y de la Pequeña y Mediana Empresa



## FPGA softcores

Alternativas para sistemas de altas prestaciones y/o alto grado de integración



# FPGA Softcores



Instituto  
Nacional  
de Tecnología  
Industrial



## Agenda

1. ¿Qué es una FPGA?
2. ¿Cuándo usar una FPGA?
3. CPUs disponibles para FPGAs
  - Hard cores
  - Soft cores
    - Del fabricante
    - De terceros
    - Desarrollados in-house
4. Casos de ejemplo
  - LEON 3
  - Clon PIC16F84
  - Clon AVR
  - ZPU





## Agenda

1. ¿Qué es una FPGA?
2. ¿Cuándo usar una FPGA?
3. CPUs disponibles para FPGAs
  - Hard cores
  - Soft cores
    - Del fabricante
    - De terceros
    - Desarrollados in-house
4. Casos de ejemplo
  - LEON 3
  - Clon PIC16F84
  - Clon AVR
  - ZPU





# ¿Qué es una FPGA?

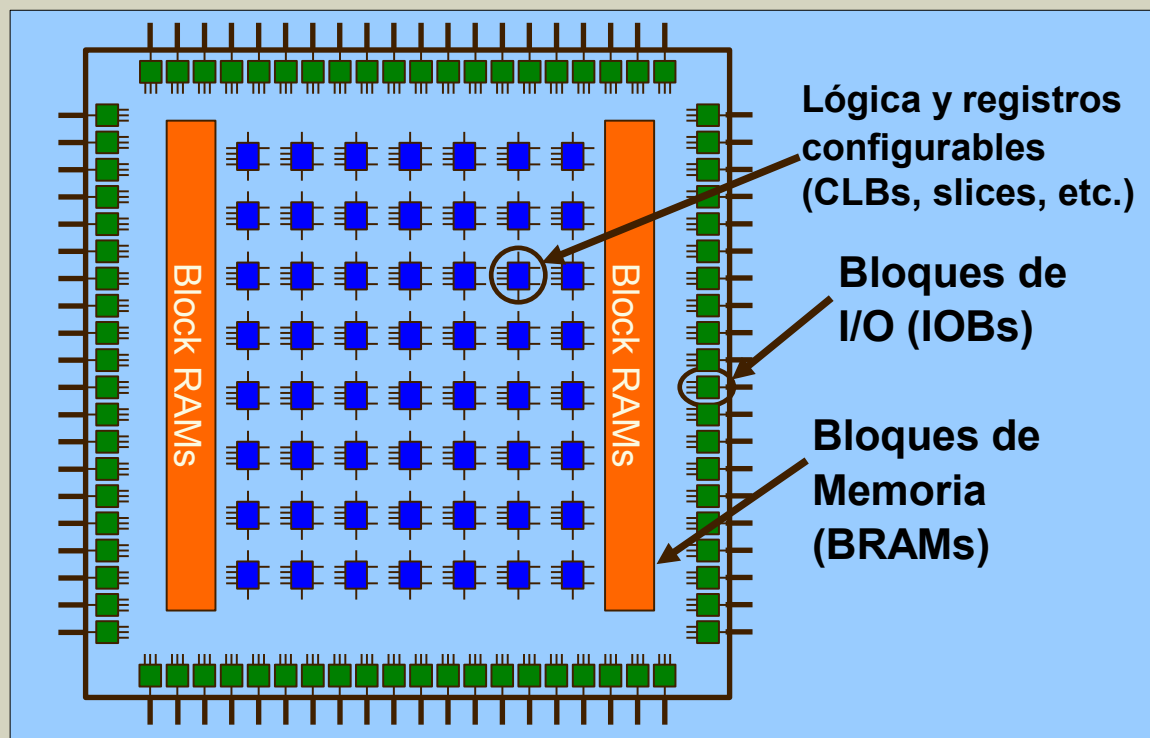


Instituto  
Nacional  
de Tecnología  
Industrial



## Elementos básicos

- Las FPGAs son circuitos integrados (re)configurables.
- Poseen lógica combinatorial (re)configurable.
- Poseen registros (flip/flops) (re)configurables.
- Poseen un sistema poderoso de interconexión (re)configurable.



- Poseen entradas/salidas muy flexibles y (re)configurables.
- Agregan más y más funcionalidad: Bloques de memoria, multiplicadores, bloques “multiply/accumulate”, PLLs, CPUs, etc.





# ¿Qué es una FPGA?

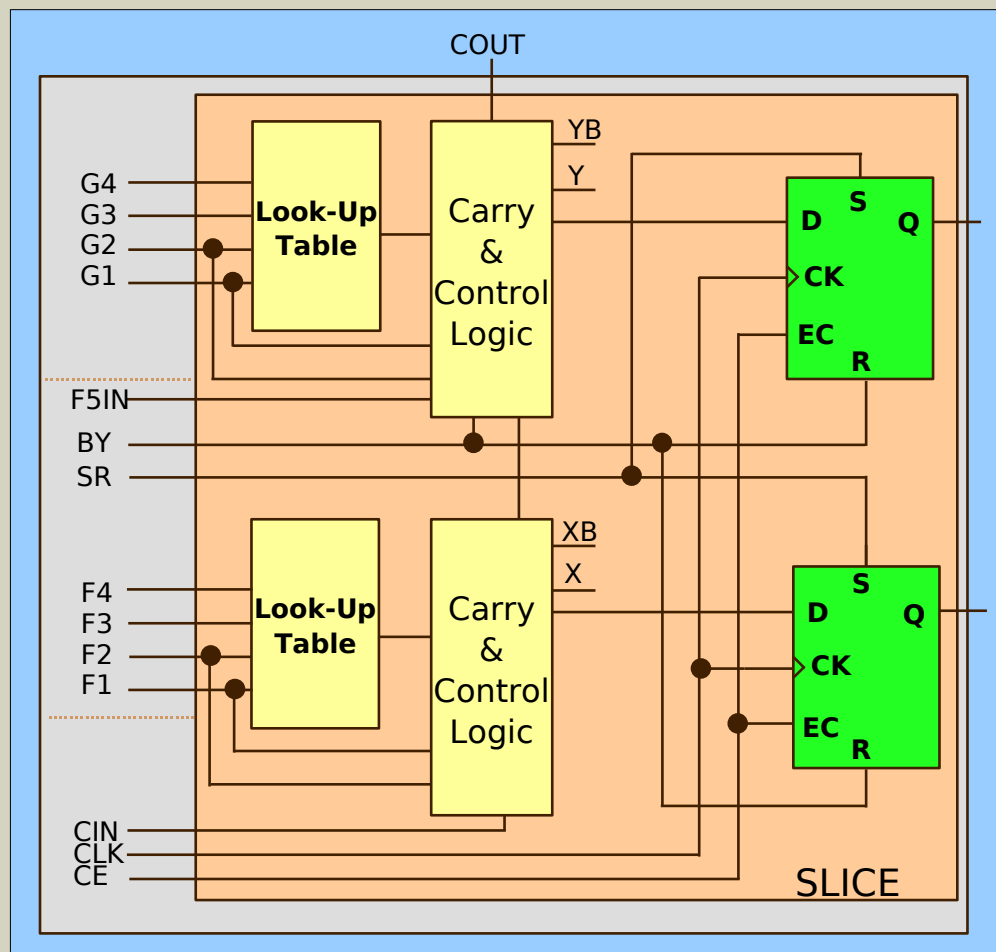


Instituto  
Nacional  
de Tecnología  
Industrial



## Celda básica – Terminología usada

- Celda básica: Lógica+Flip/Flop
- Casi todos los fabricantes usan lo mismo o equivalente
- Cada uno llama las cosas diferente, incluso cambia de un producto a otro.
- A los fines de esta charla usamos la terminología de Xilinx
- Lógica: LUT (look-up table), 4 entradas y 1 salida.
- Flip-flop: 1 flip-flop
- En la figura: 1 slice = 2 LUTs+2 FFs.





## Agenda

1. ¿Qué es una FPGA?
2. ¿Cuándo usar una FPGA?
3. CPUs disponibles para FPGAs
  - Hard cores
  - Soft cores
    - Del fabricante
    - De terceros
    - Desarrollados in-house
4. Casos de ejemplo
  - LEON 3
  - Clon PIC16F84
  - Clon AVR
  - ZPU



# ¿Cuándo usar una FPGA?



Instituto  
Nacional  
de Tecnología  
Industrial



## Ventajas comparadas con un microcontrolador

- Alto grado de integración [SoC]
  - Necesidad de usar un número alto de periféricos de un mismo tipo. Ejemplo: 100 PWMs.
  - Gran cantidad de pines disponibles
- Alta performance. Una FPGA puede superar ampliamente a un DSP o a un microprocesador de uso general (paralelismo)
  - Menor consumo en HP, sólo el hard que necesitamos implementar
- Gran flexibilidad de producto
  - Podemos actualizar no sólo el firmware ¡¡sino el hardware!!
  - Una misma placa puede servir para más de un producto, aún con hard muy distinto.
- ¡Una FPGA es un superset de un  $\mu$ !
  - Arquitecturas experimentales







# ¿Cuándo usar una FPGA?



Instituto  
Nacional  
de Tecnología  
Industrial



## Desventajas comparadas con un microcontrolador

- Las más baratas son más caras que los  $\mu$ P económicos
  - La brecha cae con los años
- Mayor complejidad de diseño
  - ¡Se diseña soft+hard!
  - Los  $\mu$ P actuales poseen muchísimos periféricos, en ocasiones no es tan simple obtenerlos en la FPGA
- Encapsulados más complejos
  - Los  $\mu$ P actuales también tienden a esto
- En aplicaciones de baja performance usualmente tienen mayor consumo





# Opciones con FPGAs



Instituto  
Nacional  
de Tecnología  
Industrial



## Posibles metodologías

- Desarrollo 100% en hardware
  - Máxima performance
  - Mínima flexibilidad
  - El hard **es** duro, > time to market
  - Menos gente sabe hacerlo
- Usar una o más CPUs
  - Más mano de obra disponible
  - No es necesario capacitar a gente que ya dominaba los  $\mu$ Ps
  - Debo balancear que hago en hard y que en soft (co-design)





# FPGA Softcores



Instituto  
Nacional  
de Tecnología  
Industrial



## Agenda

1. ¿Qué es una FPGA?
2. ¿Cuándo usar una FPGA?
3. CPUs disponibles para FPGAs
  - **Hard cores**
  - **Soft cores**
    - Del fabricante
    - De terceros
    - Desarrollados in-house
4. Casos de ejemplo
  - LEON 3
  - Clon PIC16F84
  - Clon AVR
  - ZPU





# Opciones con FPGAs



Instituto  
Nacional  
de Tecnología  
Industrial



## Opciones de CPUs

- Hard cores [en silicio]
  - Máximas prestaciones
  - Alto costo (por parte)
  - Muy dependiente del fabricante
    - Xilinx Power PC (405) [¿en transición a ARM?]
    - Altera ARM (v4 922T) [discont. ¿pasa a MIPS?]
- Soft cores [en la configuración]
  - Más flexible
  - Normalmente el costo no es por parte (no Actel ARM)
  - Puedo independizarme del fabricante





# Opciones con FPGAs



Instituto  
Nacional  
de Tecnología  
Industrial



## Opciones de Soft Cores

- Provistos por el fabricante de la FPGA
- Comprados a proveedores de IP
- Obtenidos de internet
- Desarrollados in-house







## Agenda

1. ¿Qué es una FPGA?
2. ¿Cuándo usar una FPGA?
3. CPUs disponibles para FPGAs
  - Hard cores
  - Soft cores
    - **Del fabricante**
    - De terceros
    - Desarrollados in-house
4. Casos de ejemplo
  - LEON 3
  - Clon PIC16F84
  - Clon AVR
  - ZPU



## Provistos por los fabricantes

- Ventajas
  - Optimizados para la tecnología del fabricante
  - Bajo costo
  - Muchos periféricos disponibles
  - Entornos de desarrollo amistosos
- Desventajas
  - No se dispone del “fuente”
  - Dependencia de un proveedor (casi siempre)



## Provistos por los fabricantes – Algunos ejemplos

- Xilinx Picoblaze (8 bits) [192 LUTs] free
  - Tiene un clon open source
- Xilinx Microblaze (32 bits) [1000-3000 LUTs 280 DMIPS] w/EDK
  - Compatibles open source en desarrollo (¡no clones!)
  - Corre Linux
- Altera NIOS II (32 bits)
  - NIOS II/e “economy” 700 LEs free (31 DMIPS)
  - NIOS II/s “standard” 1400 LEs licencia (127 DMIPS)
  - NIOS II/f “fast” 1800 a 3000 (c/MMU) LEs licencia (218 DMIPS)
  - Corre Linux
- LatticeMico8 (8 bits) [200 LUTs] (fuentes disponibles)
- LatticeMico32 (32 bits) [1984 LUTs] (fuentes disponibles)

Nota: área reportada por los fabricantes, suele ser engañosa



## Agenda

1. ¿Qué es una FPGA?
2. ¿Cuándo usar una FPGA?
3. CPUs disponibles para FPGAs
  - Hard cores
  - Soft cores
    - Del fabricante
    - **De terceros**
    - Desarrollados in-house
4. Casos de ejemplo
  - LEON 3
  - Clon PIC16F84
  - Clon AVR
  - ZPU



## Ofrecidos por proveedores de IP

- Gran oferta para la industria
- En algunos casos masificado a través de acuerdos con el fabricante, ej ARM Cortex-M1
  - Actel: 4353 LUTs, sólo para partes específicas
  - Altera: 2600 LUTs, ¿licencia?
  - Xilinx: sin datos, ARM dice que si
  - Sin código fuente, bajo costo, pero por parte
- En algunos casos con licencia dual:
  - LEON2 LGPL
  - **LEON3 GPL (SPARC-v8 32 bits)**
  - Suelen ser caros





Ofrecidos por proveedores de IP - OpenCores.org

- De código abierto y/o libre, ejemplo: OpenCores.org
  - La calidad y documentación es muy variable
  - No siempre están completos o son usables
  - Más de 103 CPUs, desde 1 bit
  - Compatibles: 6502, 6507, 6800/1, 68HC05, 68HC08, 68HC11, 68000, 8048/9, 8051, 8080, 80186, 90S1200, 90S2313, AVR, C54x, COP400, PIC16C5x, PIC16C84, PIC18xx, Microblaze, MIPS, MSP430, SAM87RI, SuperH-2, Z8, Z80, Z8001/2
  - OpenRisc 1200 es el más renombrado creado por el proyecto y corre Linux
  - Específicos: Forth, JOP (JVM), **ZPU (stack CPU)**, etc.



## Ofrecidos por proveedores de IP

- Las licencias abiertas y/o libres son variadas y pueden tener problemas asociados, entre las más frecuentes
  - Dominio Público: Se le puede dar cualquier uso.
  - BSD: Se le puede dar cualquier uso en tanto que se atribuya el mérito al autor original.
  - LGPL: Cambios en la descripción deben ser ofrecidos al cliente.
  - GPL: El diseño completo debe ser ofrecido al cliente.
  - **De acuerdo con Richard M. Stallman, líder del movimiento del software libre, la licencia GPL no es correcta para descripciones de hardware y probablemente no sirva.**



## Agenda

1. ¿Qué es una FPGA?
2. ¿Cuándo usar una FPGA?
3. CPUs disponibles para FPGAs
  - Hard cores
  - Soft cores
    - Del fabricante
    - De terceros
    - **Desarrollados in-house**
4. Casos de ejemplo
  - LEON 3
  - Clon PIC16F84
  - Clon AVR
  - ZPU



## Desarrollados in-house y adaptados

- Por razones didácticas:
  - Se aprende mucho desarrollando una CPU
  - Se pueden estudiar arquitecturas poco frecuentes o especiales.
- Para tener mayor control y/o conocimiento del core
- Para ofrecerlo a terceros
- Para aplicaciones especiales:
  - Procesadores muy específicos o muy optimizados para alguna tarea en particular.
- El desarrollo de una CPU pequeña es rápido, la validación más lenta.
- Es posible basarse en una versión ya existente.



# Soft Cores



Instituto  
Nacional  
de Tecnología  
Industrial



## Desarrollados in-house y adaptados

- En nuestro laboratorio tenemos dos ejemplos:
  - **Clon del PIC16F84**, compacto, útil para programar en assembler, muy popular en la región
  - **Clon del AVR**, apto para ser programado en lenguaje C.







## Agenda

1. ¿Qué es una FPGA?
2. ¿Cuándo usar una FPGA?
3. CPUs disponibles para FPGAs
  - Hard cores
  - Soft cores
    - Del fabricante
    - De terceros
    - Desarrollados in-house
4. Casos de ejemplo
  - **LEON 3**
  - Clon PIC16F84
  - Clon AVR
  - ZPU



LEON 3

# Acá va la charla sobre el LEON y la GRLIB



# Casos de ejemplo



Instituto  
Nacional  
de Tecnología  
Industrial



## Agenda

1. ¿Qué es una FPGA?
2. ¿Cuándo usar una FPGA?
3. CPUs disponibles para FPGAs
  - Hard cores
  - Soft cores
    - Del fabricante
    - De terceros
    - Desarrollados in-house
4. Casos de ejemplo
  - LEON 3
  - **Clon PIC16F84**
  - Clon AVR
  - ZPU





## Casos de ejemplo



Instituto  
Nacional  
de Tecnología  
Industrial



### Clon del PIC16F84 - ¿Por qué un PIC?

- Arquitectura simple, poco trabajo. Fue uno de los primeros *cores* desarrollados (2005).
- Es pequeño, apto para kits con Spartan 2 100 que teníamos.
- CPU muy popular.
- De la familia de PICs de 14 bits muy usados en nuestro laboratorio.





### Clon del PIC16F84 - Arquitectura

- Basada en el diagrama en bloques de la hoja de datos => compatible aún con trucos.
- RISC de 4 ciclos de reloj: Decodificación, Lectura de operandos, Ejecución y Escritura de resultados.
- Soporta RMW.
- Memoria de programa 14 bits.
- Memoria de datos 8 bits.





## Casos de ejemplo



Instituto  
Nacional  
de Tecnología  
Industrial



### Clon del PIC16F84 - Incluyendo

- Stack de 8 niveles.
- Sistema de interrupciones. Mascaras, etc.
- Watch Dog. Pero basado en el clock.
- Temporizador/Contador.
- Entrada externa de interrupciones.
- Interrupción por cambio en un grupo de pines.



## Casos de ejemplo



Instituto  
Nacional  
de Tecnología  
Industrial



### Clon del PIC16F84 – No implementado

- EEPROM.
- Power-on Reset.
- Power-up Timer.
- SLEEP
- Programación serie de la memoria de programa.





## Casos de ejemplo



Instituto  
Nacional  
de Tecnología  
Industrial



### Clon del PIC16F84 – Mejoras

- Número de entradas/salidas.
- Tamaño de la memoria de datos.
- Frecuencia de Clock.
- Interrupciones por nivel.
- Configurables los pines de interrupción.
- Bus de expansión WISHBONE
- Interfaz de debug (ICE)





# Casos de ejemplo



Instituto  
Nacional  
de Tecnología  
Industrial



## Clon del PIC16F84 – Mejoras

**Original:**



- 10 MHz
- 36 bytes de memoria
- 13 pines de I/O
- Memoria de programa de 1 kWord

**Sintentizado:**

- 30 MHz (Spartan II)
- 50 MHz (Spartan 3)
- 464 bytes de memoria
- 24 pines de I/O
- Memoria de programa expandible hasta 64 kWords





## Casos de ejemplo



Instituto  
Nacional  
de Tecnología  
Industrial



### Clon del PIC16F84 – Resultados

- Área mínima: 41 FFs+239 LUTs (prg 32 words, sólo 1 puerto I/O) 2 BRAMs (Spartan II)
- Área de un sistema completo: CPU + UART + I<sup>2</sup>C + Video 394 FFs+946 LUTs, 5 BRAMs (Spartan 3)
- Mismo sistema con interfaz de debug: 525 FFs+1055 LUTs, 8 BRAMs (Spartan II)
- VHDL93, independiente de la tecnología, sintetiza para FPGAs de Actel.
- Transferido a la industria aero-espacial.



# Casos de ejemplo



Instituto  
Nacional  
de Tecnología  
Industrial



## Agenda

1. ¿Qué es una FPGA?
2. ¿Cuándo usar una FPGA?
3. CPUs disponibles para FPGAs
  - Hard cores
  - Soft cores
    - Del fabricante
    - De terceros
    - Desarrollados in-house
4. Casos de ejemplo
  - LEON 3
  - Clon PIC16F84
  - **Clon AVR**
  - ZPU





## Casos de ejemplo



Instituto  
Nacional  
de Tecnología  
Industrial



### Clon AVR - ¿Por qué un AVR?

- Familia de CPUs muy popular.
- Actualmente en uso en proyectos de nuestro laboratorio.
- Apto para programar en C.





### Clon AVR - Metodología

- Basado en un core funcional de OpenCores.org (AVR Core de Ruslan Lepetenok)
- El original implementa un AVR de 3ra generación ATmega103
- Fuertemente modificado (muy bajo nivel)
- Compatible ciclo a ciclo
- También se evaluó otro proyecto que agregaba un pipeline.
- Poca documentación y ningún ejemplo sintetizable funcional.





## Casos de ejemplo



Instituto  
Nacional  
de Tecnología  
Industrial



### Clon AVR – Soportado en el original

- Puertos de I/O (reescrito)
- Timers/Counters (0 y 2, no el 1) (parcialmente reescrito)
- UART (sin modificaciones)



## Casos de ejemplo



Instituto  
Nacional  
de Tecnología  
Industrial



### Clon AVR – Agregado

- Soporte para 2da y 4ta generación (ej: ATtiny22 y ATmega8)
- Watchdog
- Máscaras y flags de interrupciones externas.
- Bus de expansión WISHBONE
- Interfaz de depuración (ICE) [Debug a nivel de fuentes C usando USB]



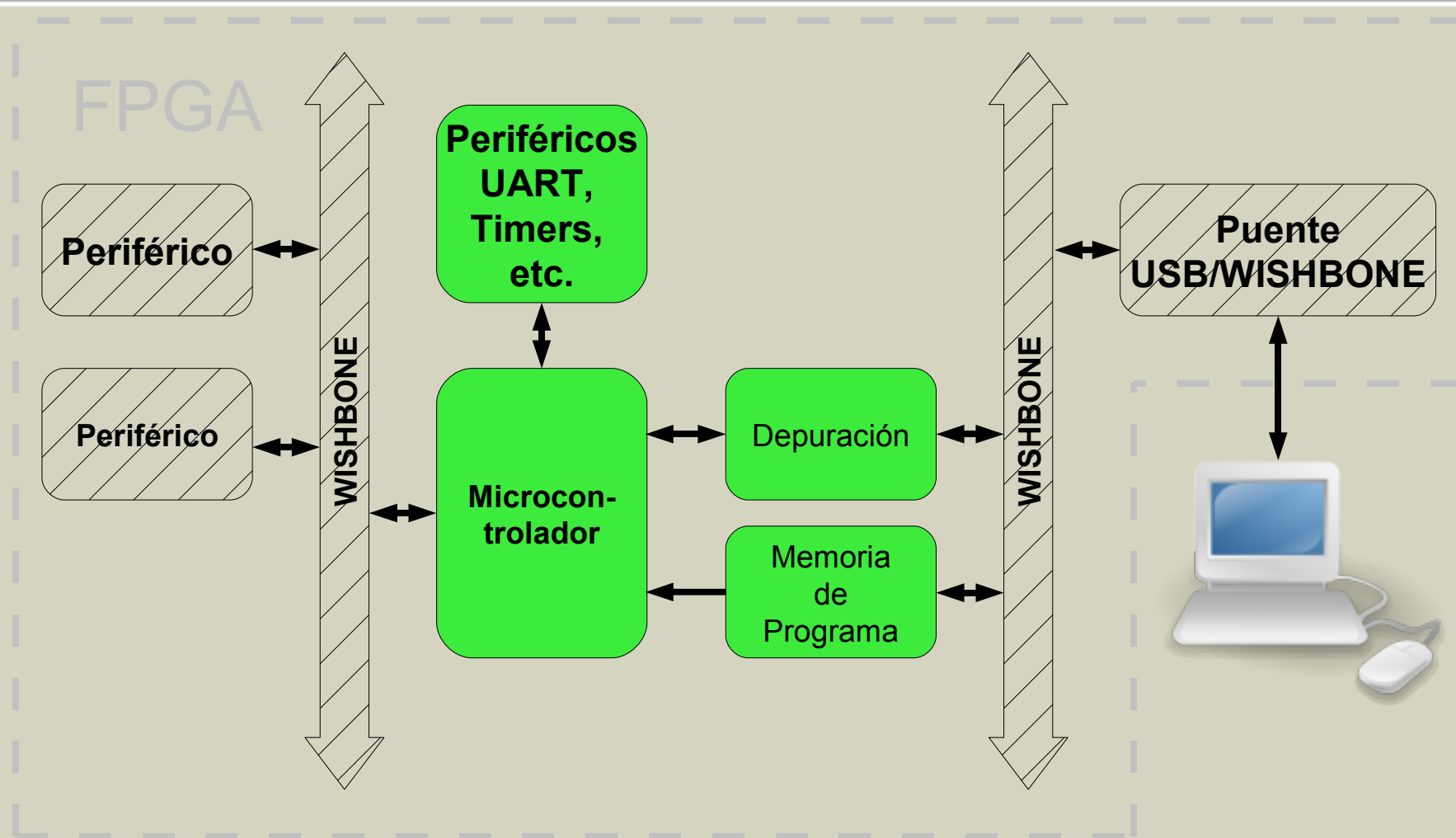
# Casos de ejemplo



Instituto  
Nacional  
de Tecnología  
Industrial



## Clon AVR – Agregado – Interfaz de depuración





# Casos de ejemplo



Instituto  
Nacional  
de Tecnología  
Industrial



## Clon AVR – Resultados

### CPUs sin ROM ni periféricos

AVR	Generación	Datos	FFs	LUTs	BRAMs	Mult	Fmax [MHz]
ATtiny22	2	256	175	948	1	0	36
ATmega103	3	4k	183	1009	2	0	38
ATmega8	4	1k	213	1128	1	1	29

Espacio direccionable para la memoria de programa: 64 k words  
Spartan 3





# Casos de ejemplo



Instituto  
Nacional  
de Tecnología  
Industrial



## Clon AVR – Resultados

### Configuraciones de prueba

AVR	Datos	Progra ma	UART	I/O	FFs	LUTs	BRAMs	Debug	Spartan	Fmax [MHz]
3	4k	4k	SI	0	302	1153	3	NO	3	31
3	4k	1k	WB	0	245	1124	3	NO	3A	33
4 <sup>1</sup>	1k	1k	WB	0	275	1244	2	NO	3A	30
2	256	1k	WB	0	237	1053	2	NO	3A	37
4 <sup>1</sup>	1k	1k	WB	8	902	2477	4	USB	3A	25 <sup>2</sup>

1 Usa un multiplicador

2 Frecuencia fijada a 24 MHz por el USB





# Casos de ejemplo



Instituto  
Nacional  
de Tecnología  
Industrial



## Agenda

1. ¿Qué es una FPGA?
2. ¿Cuándo usar una FPGA?
3. CPUs disponibles para FPGAs
  - Hard cores
  - Soft cores
    - Del fabricante
    - De terceros
    - Desarrollados in-house
4. Casos de ejemplo
  - LEON 3
  - Clon PIC16F84
  - Clon AVR
  - **ZPU**





### ZPU - Introducción

- Estudiada como alternativa antes de desarrollar el AVR.
- Disponible en OpenCores.org como "the worlds smallest 32 bit CPU with GCC toolchain"
- Escrita en VHDL de alto nivel, casi un programita.
- Autor: Øyvind Harboe
- Adaptó el gcc y las binutils para soportar a la ZPU.
- Agregó soporte al eCOS RTOS para la ZPU.
- Biblioteca de C: newlibc
- Bus de expansión: WISHBONE



## Casos de ejemplo



Instituto  
Nacional  
de Tecnología  
Industrial



### ZPU - Arquitectura

- Es una *stack CPU*
- No posee registros, las operaciones se realizan en el *stack*: más simple, pero menor performance.
- Dos versiones disponibles: *small* y *medium*
- Estrategia para ahorrar área: no todas las instrucciones se implementan en hardware.
- La *small* implementa sólo las instrucciones más básicas, el resto son rutinas que ejecuta la CPU (tipo microcódigo).
- La *medium* implementa casi todas en hard.
- Luego de varias pruebas se implementó una tercer alternativa.







# Casos de ejemplo



Instituto  
Nacional  
de Tecnología  
Industrial



## ZPU – Resultados

### CPUs sin ROM ni periféricos

Versión	FFs	LUTs	BRAMs <sup>1</sup>	Mult	Fmax <sup>2</sup> [MHz]	DMIPS <sup>3</sup> / MHz	DMIPS máx.
small	143	501	3	0	91	0,010	0,91
medium	290	1612	3	3	70	0,055	3,85
alternativa	274	1239	3	0	80	0,026	2,08

1 Espacio de memoria 8kB, programa, datos y *stack*. El programa más chico en C ocupa 4 kB

2 Spartan 3 -4

3 Dhrystone MIPS v2.1





# Casos de ejemplo

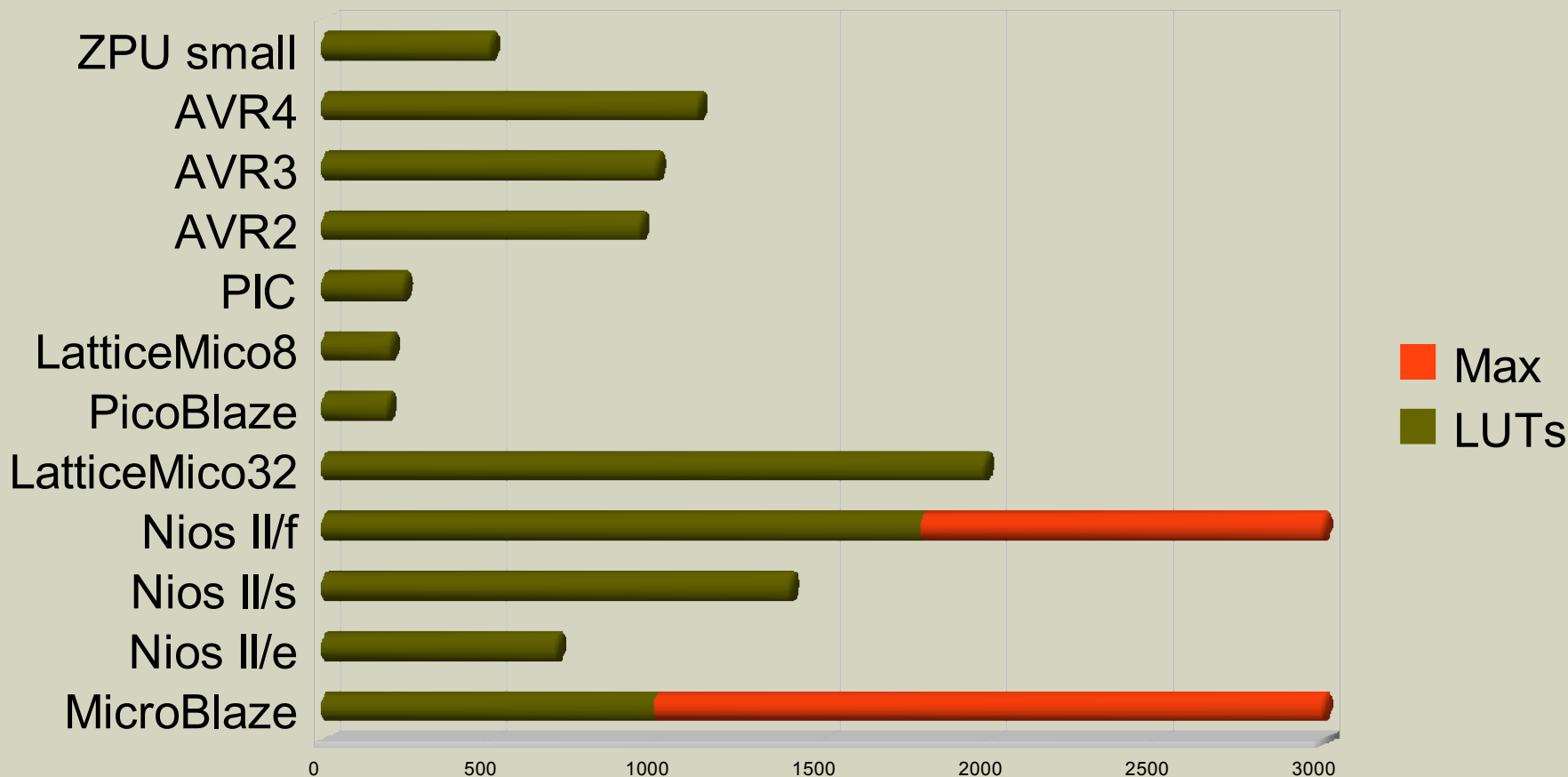


Instituto  
Nacional  
de Tecnología  
Industrial



## ZPU - Ventajas

- La versión *small* es verdaderamente pequeña:





### ZPU - Desventajas

- Muy baja performance
- Si se busca una CPU pequeña también se busca ahorrar en memoria y usar memoria embebida (BRAMs), pero el programa en C más chico ocupa 4 kB.
- El autor dice que el código es más compacto que el ARM thumb, pero un AVR necesita 70 bytes.
- Necesita modificaciones para poder colocar el código en ROM.
- La versión *medium* no implementa interrupciones.



Instituto  
Nacional  
de Tecnología  
Industrial



Ministerio de Industria y Turismo  
Secretaría de Industria, Comercio  
y de la Pequeña y Mediana Empresa



Av. Gral. Paz 5445  
(1650) San Martín  
Buenos Aires, Argentina  
(11) 4724-6315  
[salvador@inti.gob.ar](mailto:salvador@inti.gob.ar)  
[brenji@inti.gob.ar](mailto:brenji@inti.gob.ar)  
<http://utic.inti.gob.ar/>  
<http://fpgalibre.sf.net/>

marzo 2010

